



**FERLUX**<sup>®</sup>  
CHIMENEAS Y BARBACOAS

Estufas de Pellet








## Nuestra empresa

En FERLUX, llevamos más de 25 años dedicados a la fabricación y comercialización de chimeneas y barbacoas. Con sus dos plantas de producción situadas en la provincia de Málaga, FERLUX se ha posicionado como uno de los líderes en este sector.

En la actualidad y preocupados por nuestro medio ambiente y espíritu emprendedor FERLUX crea una nueva división de estufas de biomasa, con tecnología y fabricación 100% española.

En su departamento de I+D sigue innovando cada día para conseguir los mejores rendimientos y calidades en toda su gama de productos, aplicando para ello tecnología y personal 100% español.



UNE-EN-ISO  
9001:2008  
Nº 0.04.04086





# Biomasa y Pellet

## ¿Qué es el pellet y la biomasa?

Según el IDEA, **Instituto para la Diversificación y Ahorro de la Energía**, la biomasa es el conjunto de la materia orgánica, de origen vegetal o animal y los materiales que proceden de su transformación natural o artificial.

Incluye específicamente los residuos procedentes de las actividades agrícolas, ganaderas y forestales, así como los subproductos de las industrias agroalimentarias y de transformación de la madera.

El pellet es un combustible de madera seca y prensado en pequeños cilindros, sin aditivos, generado por la recuperación o utilización de subproductos derivados de la madera. La alta densidad energética y la facilidad de movimiento, hacen del pellet el combustible vegetal más indicado para sistemas de calefacción automáticos de todos los tamaños. Por sus características, el pellet se presenta en el mercado como una alternativa energética limpia frente al gas y al gasóleo, con un coste menor y respetuoso con el medio ambiente. Una gran ventaja del pellet es que no está afectado por las continuas fluctuaciones que sufren los combustibles fósiles, sujetos a cambios constantes por orígenes políticos, sociales.

**Una estufa de pellet FERLUX es una segura forma de inversión, inteligente y respetuosa con el medio ambiente, ya que lo que en un inicio puede parecer un gasto, en un corto plazo de tiempo es un ahorro considerable.**





# aire





# aire

Las estufas de Aire FERLUX, están diseñadas para ofrecerle y cubrir sus necesidades, tanto térmicas como estáticas, con su silenciosa turbina y su innovador diseño, la estufa de aire FERLUX aprovecha el calor producido y lo impulsa a la estancia proporcionando una agradable sensación.

# Flora 6,3 Kw 7,8 Kw

estufas de pellet

aire



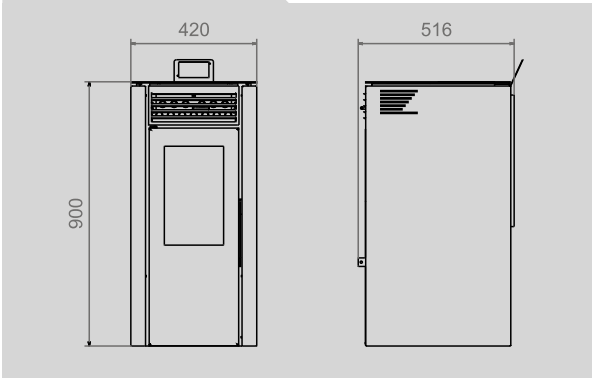
Negro  
Negro  
Black

Blanco  
Branco  
White

Burdeos  
Bordeaux  
Bordeaux

<b>Kw</b> 6,3 Kw 7,8 Kw	<b>mm</b> 420x516x900	<b>Kg</b> 17 Kg	<b>Kg</b> 90 Kg
<b>Kw Min-Max</b> 3,6 - 6,3 Kw 4 - 7,8 Kw	<b>Min-Max</b> 80 - 85 % 83 - 83 %	<b>Min-Max</b> 19 - 11 h 19 - 9 h	<b>Ø</b> 80 mm
<b>40</b>	<b>m³</b> 150 m³ 195 m³	<b>SI</b>	<b>Kg/h Min-Max</b> 0,9 - 1,6 0,9 - 1,9

ESQUEMA DE MEDIDAS





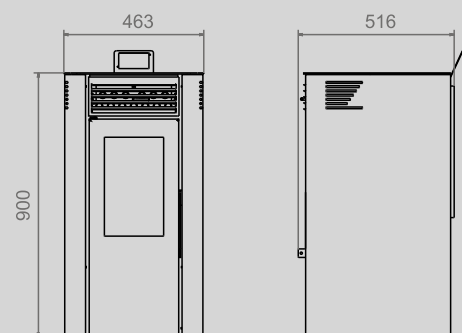


Negro  
Negro  
Black

Burdeos  
Bordeaux  
Bordeaux

<b>Kw</b> 6,3 Kw 7,8 Kw	<b>mm</b> 463x516x900	<b>Kg</b> 17 Kg	<b>Kg</b> 90 Kg
<b>Kw</b> Min-Max 3,6 - 6,3 Kw 4 - 7,8 Kw	<b>Min-Max</b> 80 - 85 % 83 - 83 %	<b>Min-Max</b> 19 - 11 h 19 - 9 h	<b>80 mm</b>
<b>40</b>	<b>m<sup>3</sup></b> 150 m <sup>3</sup> 195 m <sup>3</sup>	<b>SI</b>	<b>Kg/h</b> Min-Max 0,9 - 1,6 0,9 - 1,9

#### ESQUEMA DE MEDIDAS



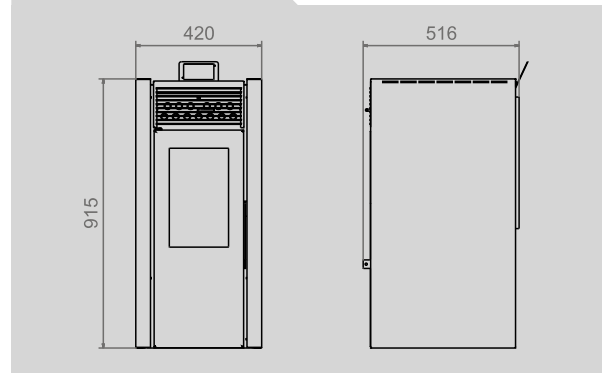


Blanco  
Branco  
White

Burdeos  
Bordeaux  
Bordeaux

<b>Kw</b> 6,3 Kw 7,8 Kw	<b>mm</b> 420x516x915	<b>Kg</b> 17 Kg	<b>Kg</b> 90 Kg
<b>Kw</b> Min-Max 3,6 - 6,3 Kw 4 - 7,8 Kw	<b>Min-Max</b> 80 - 85 % 83 - 83 %	<b>Min-Max</b> 19 - 11 h 19 - 9 h	<b>80 mm</b>
<b>40</b>	<b>m<sup>3</sup></b> 150 m <sup>3</sup> 195 m <sup>3</sup>	<b>SI</b>	<b>Kg/h</b> Min-Max 0,9 - 1,6 0,9 - 1,9

ESQUEMA DE MEDIDAS

















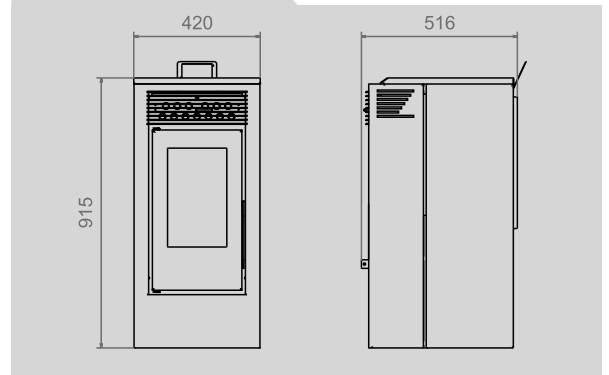


Burdeos  
Bordeaux  
Bordeaux

Blanco  
Branco  
White

 6,3 Kw 7,8 Kw	 420x516x915	 17 Kg	 90 Kg
 3,6 - 6,3 Kw 4 - 7,8 Kw	 80 - 85 % 83 - 83 %	 19 - 11 h 19 - 9 h	 80 mm
 40	 150 m <sup>3</sup> 195 m <sup>3</sup>	 SI	 0,9 - 1,6 0,9 - 1,9

ESQUEMA DE MEDIDAS



# Fanny 10 Kw

estufas de pellet

aire

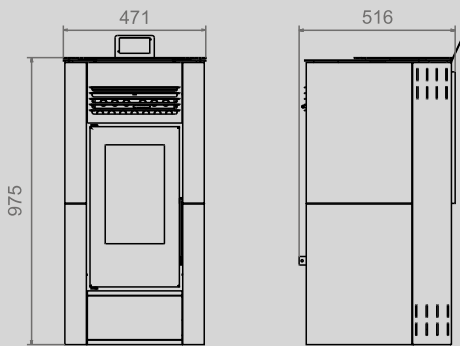


Blanco  
Branco  
White

Burdeos  
Bordeaux  
Bordeaux

- Kw**  
10 Kw
- mm**  
471x516x975
- Kg**  
20 Kg
- Kg**  
100 Kg
- Kw Min-Max**  
4,1 - 10 Kw
- Min-Max**  
90 - 87 %
- Min-Max**  
22 - 8 h
- Ø**  
80 mm
- m<sup>3</sup>**  
40
- m<sup>3</sup>**  
245 m<sup>3</sup>
- SI**  
SI
- Kg/h Min-Max**  
0,9 - 2,4

ESQUEMA DE MEDIDAS



















Blanco  
Branco  
White

Burdeos  
Bordeaux  
Bordeaux

 10 Kw	 471x516x975	 20 Kg	 100 Kg
 4,1 - 10 Kw	 90 - 87 %	 22 - 8 h	 80 mm
 40	 245 m <sup>3</sup>	 SI	 0,9 - 2,4













ESQUEMA DE MEDIDAS





Blanco  
Branco  
White

Burdeos  
Bordeaux  
Bordeaux

 10 Kw	 496x516x975	 20 Kg	 100 Kg
 4,1 - 10 Kw	 90 - 87 %	 22 - 8 h	 80 mm
 40	 245 m <sup>3</sup>	 SI	 0,9 - 2,4

ESQUEMA DE MEDIDAS





# Nerea 10 Kw

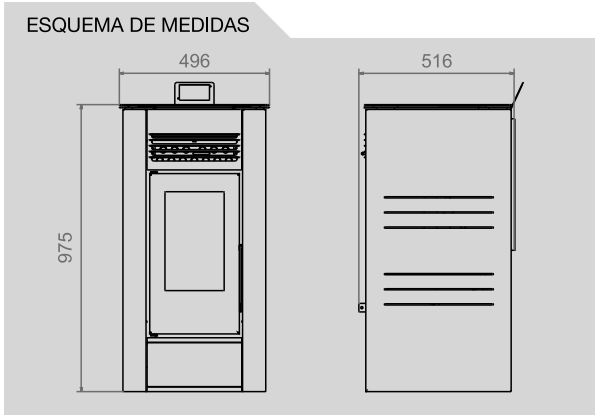
estufas de pellet



Blanco  
Branco  
White

Burdeos  
Bordeaux  
Bordeaux

- Kw**  
10 Kw
- mm**  
496x516x975
- Kg**  
20 Kg
- Kg**  
100 Kg
- Kw Min-Max**  
4,1 - 10 Kw
- Min-Max**  
90 - 87 %
- Min-Max**  
22 - 8 h
- Ø**  
80 mm
- m<sup>3</sup>**  
40
- m<sup>3</sup>**  
245 m<sup>3</sup>
- SI**
- Kg/h Min-Max**  
0,9 - 2,4





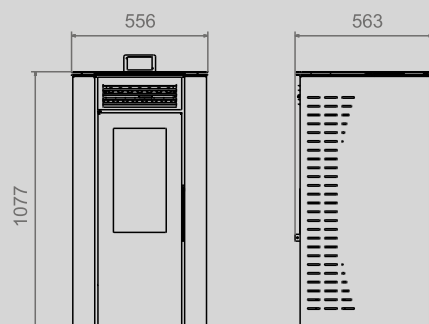
Blanco  
Branco  
White



Burdeos  
Bordeaux  
Bordeaux

<b>Kw</b> 12 Kw 15 Kw	<b>mm</b> 556x563x1077	<b>Kg</b> 23 Kg	<b>Kg</b> 120 Kg
<b>Kw Min-Max</b> 8,9 - 12 Kw 8,9 - 15,3 Kw	<b>Min-Max</b> 86 - 86 % 86 - 86 %	<b>Min-Max</b> 12 - 9 h 12 - 7 h	<b>Ø</b> 80 mm
<b>60</b>	<b>m³</b> 325 m³ 375 m³	<b>SI</b>	<b>Kg/h Min-Max</b> 1,9 - 2,6 1,9 - 3,3

ESQUEMA DE MEDIDAS





# Estela 12 Kw 15 Kw

estufas de pellet

aire



Blanco  
Branco  
White

Burdeos  
Bordeaux  
Bordeaux

<b>Kw</b> 12 Kw 15 Kw	<b>mm</b> 558x563x1077	<b>Kg</b> 23 Kg	<b>Kg</b> 120 Kg
<b>Kw Min-Max</b> 8,9 - 12 Kw 8,9 - 15,3 Kw	<b>Min-Max</b> 86 - 86 %	<b>Min-Max</b> 12 - 9 h 12 - 7 h	<b>Ø</b> 80 mm
<b>60</b>	<b>m³</b> 325 m³ 375 m³	<b>SI</b>	<b>Kg/h Min-Max</b> 1,9 - 2,6 1,9 - 3,3

## ESQUEMA DE MEDIDAS



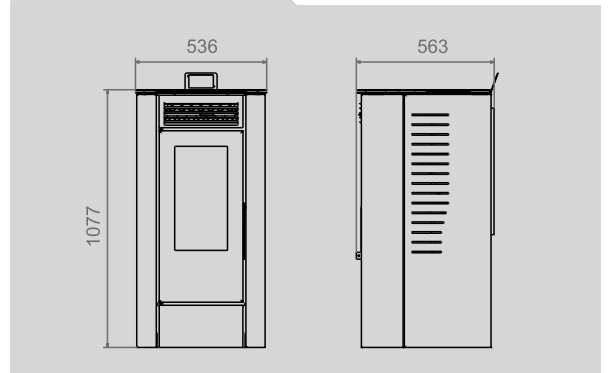


Blanco  
Branco  
White

Burdeos  
Bordeaux  
Bordeaux

<b>Kw</b> 12 Kw 15 Kw	<b>mm</b> 536x563x1077	<b>Kg</b> 23 Kg	<b>Kg</b> 120 Kg
<b>Kw Min-Max</b> 8,9 - 12 Kw 8,9 - 15,3 Kw	<b>Min-Max</b> 86 - 86 %	<b>Min-Max</b> 12 - 9 h 12 - 7 h	<b>Ø</b> 80 mm
<b>60</b>	<b>m³</b> 325 m³ 375 m³	<b>SI</b>	<b>Kg/h Min-Max</b> 1,9 - 2,6 1,9 - 3,3

ESQUEMA DE MEDIDAS







Blanco  
Branco  
White

Burdeos  
Bordeaux  
Bordeaux

<b>Kw</b> 12 Kw 15 Kw	<b>mm</b> 562x563x1077	<b>Kg</b> 23 Kg	<b>Kg</b> 120 Kg
<b>Kw Min-Max</b> 8,9 - 12 Kw 8,9 - 15,3 Kw	<b>Min-Max</b> 86 - 86 %	<b>Min-Max</b> 12 - 9 h 12 - 7 h	<b>Ø</b> 80 mm
<b>60</b>	<b>m<sup>3</sup></b> 325 m <sup>3</sup> 375 m <sup>3</sup>	<b>SI</b>	<b>Kg/h Min-Max</b> 1,9 - 2,6 1,9 - 3,3

ESQUEMA DE MEDIDAS



# acqua



















# agua

El innovador funcionamiento de las estufas de agua FERLUX, muy similar a una caldera, permite que todo el calor que nos proporciona el fuego, pase a nuestro circuito de agua, pudiendo así aprovecharlo, calentando radiadores, intercambiadores de calor.

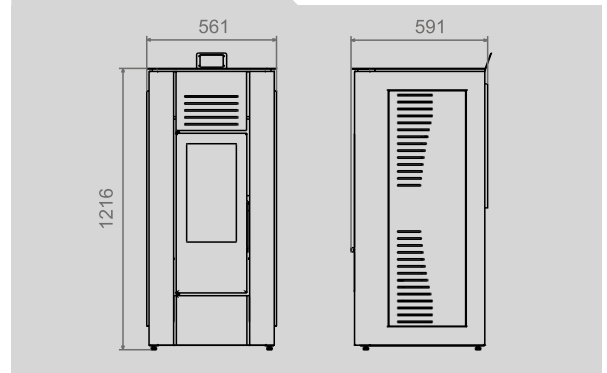


Blanco  
Branco  
White

Bordeaux  
Bordeaux  
Bordeaux

 Min-Max 7,5 - 14,7 Kw 7,5 - 17,7 Kw	 561x591x1216	 25 Kg	 150 Kg
 Min-Max 5 - 12 Kw 5 - 15,6 Kw	 Min-Max 90 - 90 % 89 - 90 %	 Min-Max 9 - 15 h 7 - 15 h	 80 mm
 60	 250 m <sup>3</sup> 375 m <sup>3</sup>	 SI	 Min-Max 1,6 - 3,0 1,6 - 3,6

ESQUEMA DE MEDIDAS





# Delia

12 Kw  
16 Kw

estufas de pellet

agua



Blanco  
Branco  
White

Burdeos  
Bordeaux  
Bordeaux

**Kw**  
Min-Max

7,5 - 14,7 Kw  
7,5 - 17,7 Kw

**mm**

561x591x1216

**Kg**

25 Kg

**Kg**

150 Kg

**Kw**  
Min-Max

5 - 12 Kw  
5 - 15,6 Kw

**Min-Max**

90 - 90 %  
89 - 90 %

**Min-Max**

9 - 15 h  
7 - 15 h

**80 mm**

**60**

**m<sup>3</sup>**

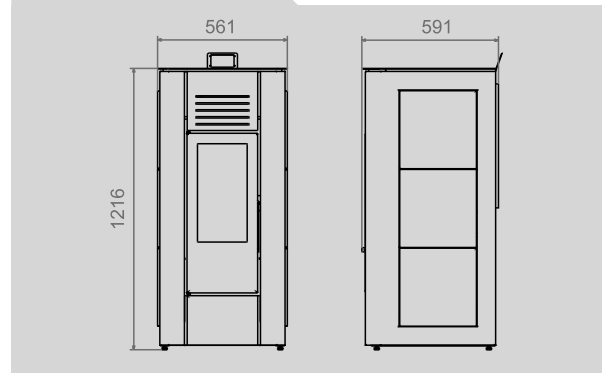
250 m<sup>3</sup>  
375 m<sup>3</sup>

**SI**

**Kg/h**  
Min-Max

1,6 - 3,0  
1,6 - 3,6

## ESQUEMA DE MEDIDAS



# Selena 12 Kw 16 Kw

estufas de pellet

agua



Bordeaux  
Bordeaux  
Bordeaux

Blanco  
Blanco  
White

Negro  
Negro  
Black



7,5 - 14,7 Kw  
7,5 - 17,7 Kw



561x591x1216



25 Kg



150 Kg



5 - 12 Kw  
5 - 15,6 Kw



90 - 90 %  
89 - 90 %



9 - 15 h  
7 - 15 h



80 mm



60



250 m<sup>3</sup>  
375 m<sup>3</sup>

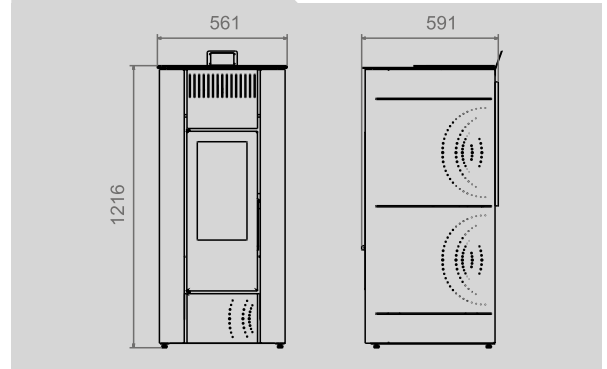


SI



1,6 - 3,0  
1,6 - 3,6

## ESQUEMA DE MEDIDAS





# Velika

12 Kw  
16 Kw

estufas de pellet

agua



Blanco  
Branco  
White

Burdeos  
Bordeaux  
Bordeaux



7,5 - 14,7 Kw  
7,5 - 17,7 Kw



561x591x1216



25 Kg



150 Kg



5 - 12 Kw  
5 - 15,6 Kw



90 - 90 %  
89 - 90 %



9 - 15 h  
7 - 15 h



80 mm



60



250 m<sup>3</sup>  
375 m<sup>3</sup>

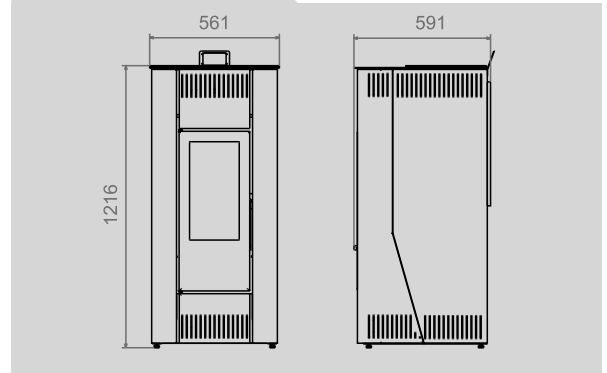


5l



1,6 - 3,0  
1,6 - 3,6

## ESQUEMA DE MEDIDAS





Blanco  
Branco  
White

Bordeos  
Bordeaux  
Bordeaux



14,2 - 27 Kw



561x591x1316



28 Kg



200 Kg



10,3 - 20,1 Kw



87 - 87 %



5 - 10 h



80 mm



60



690 m³

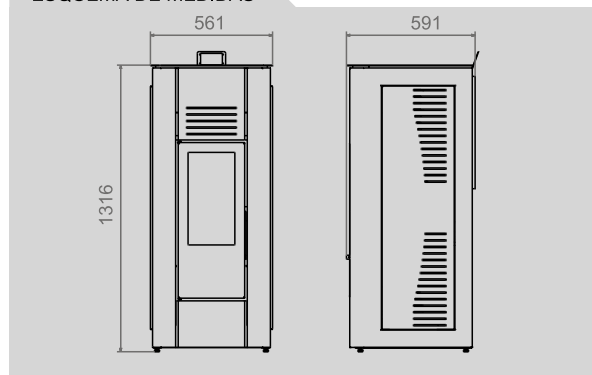


SI



3 - 5,7

ESQUEMA DE MEDIDAS





# Delia 20 Kw













estufas de pellet

agua

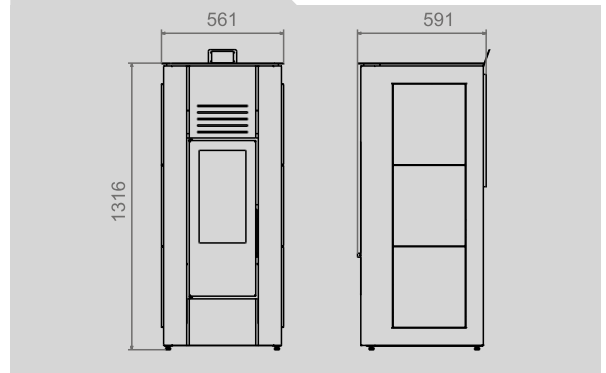


Blanco  
Branco  
White

Burdeos  
Bordeaux  
Bordeaux

 Kw Min-Max	 mm	 Kg	 Kg
14,2 - 27 Kw	561x591x1316	28 Kg	200 Kg
 Kw Min-Max	 Min-Max	 Min-Max	 Ø
10,3 - 20,1 Kw	87 - 87 %	5 - 10 h	80 mm
 60	 m³	 SI	 Kg/h Min-Max
	690 m³		3 - 5,7

## ESQUEMA DE MEDIDAS



# Selena 20 Kw

estufas de pellet

agua



Negro  
Negro  
Black

Blanco  
Branco  
White

Burdeos  
Bordeaux  
Bordeaux



14,2 - 27 Kw



561x591x1316



28 Kg



200 Kg



10,3 - 20,1 Kw



87 - 87 %



5 - 10 h



80 mm



60



690 m³

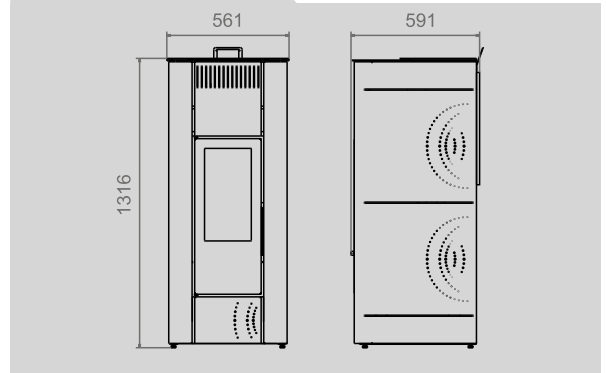


SI



3 - 5,7

## ESQUEMA DE MEDIDAS





estufas de pellet

agua

# Velika 20 Kw



Blanco  
Branco  
White

Burdeos  
Bordeaux  
Bordeaux

**Kw**  
Min-Max

14,2 - 27 Kw

**mm**

561x591x1316

**Kg**

28 Kg

**Kg**

200 Kg

**Kw**  
Min-Max

10,3 - 20,1 Kw

**Min-Max**

87 - 87 %

**Min-Max**

5 - 10 h

**80 mm**

**60**

60

**m<sup>3</sup>**

690 m<sup>3</sup>

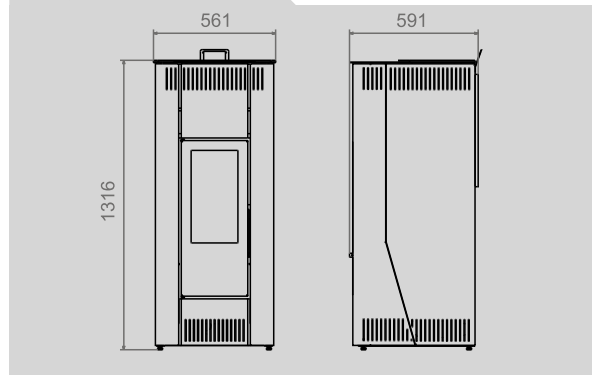
**SI**

SI

**Kg/h**  
Min-Max

3 - 5,7

## ESQUEMA DE MEDIDAS







**Chimeneas y Barbacoas FERLUX, S.A.**  
Parque Empresarial El Polear, Parc. 1  
29313 Villanueva del Trabuco MÁLAGA (España)  
Tel. +34 952 03 11 17 / Fax: +34 952 03 11 18

Ctra. Coín, 37  
29140 Churriana MÁLAGA (España)  
Tel. +34 952 62 22 27 / Fax: +34 952 62 16 82

**Ferlux d.o.o. Beograd**

Office: Mirijevski bulevar 29, 11.000 Beograd- Srbija  
Store: Prvomajska 10, Staklara Pancevo- 26000 Pancevo- Beograd- Srbija.  
Mobil: +381(0)60 3222455 / e-mail: ferluxbeograd@gmail.com  
Prvomajska 10, Staklara Pancevo- 26000 Pancevo- Beograd- Serbia

**FERLUX se reserva el derecho a  
modificar cualquier modelo de  
este catálogo sin previo aviso.  
Cotas a título orientativo.**



[www.ferlux.es](http://www.ferlux.es)

